



Azərbaycan Respublikasının
Kənd Təsərrüfatı Nazirliyi



AQRAR TƏDQIQATLAR
MƏRKƏZİ

Elektron Kənd Təsərrüfatı İnformasiya Sistemi

EKTİS – Elektron Sistemdən İstifadəyə Dair Təlimat


Giriş və Məqsəd

- Bu təlimat, istifadəçilər tərəfindən Azərbaycan Respublikası Kənd Təsərrüfatı Nazirliyinin vahid “**Elektron Kənd Təsərrüfatı İnformasiya Sistemi**”ndən (bundan sonra - **EKTİS**) asan və rahat istifadəyə köməklik göstərmək məqsədilə hazırlanmışdır.

EKTİS – Qeydiyyat


EKTİS - Qeydiyyat

❖ <https://www.eagro.az>
saytına daxil olun



EKTİS - Qeydiyyat

✓ "İstifadəçi FİN-i ilə"
bölməsini seçin



İstifadəçi FİN-i ilə Ətraflı

Hesabınıza istifadəçi FİN-i ilə daxil olun

Asan İmza ilə Ətraflı

Hesabınıza asan İmza ilə daxil olun

Elektron İmza ilə Ətraflı

Hesabınıza elektron İmza ilə daxil olun

Elektron İmza ilə Ətraflı

Hesabınıza BSXM-in imzası ilə daxil olun

EKTİS - Qeydiyyat

- ✓ “Qeydiyyat” düyməsini
SIXIN



The screenshot displays the 'asan login' interface. At the top right is the logo, which consists of a circular icon with a keyhole and the text 'asan login'. Below the logo, the text 'Giriş səhifəsi' (Login page) is centered. A white input field with a person icon on the left is positioned above a large blue button labeled 'İrəli' (Next). Below the button, the text 'Şifrəni unutmusunuz?' (Forgot your password?) is displayed. Underneath this text, a red rectangular box highlights the 'Qeydiyyat' (Registration) link, with a red arrow pointing to it from the right.

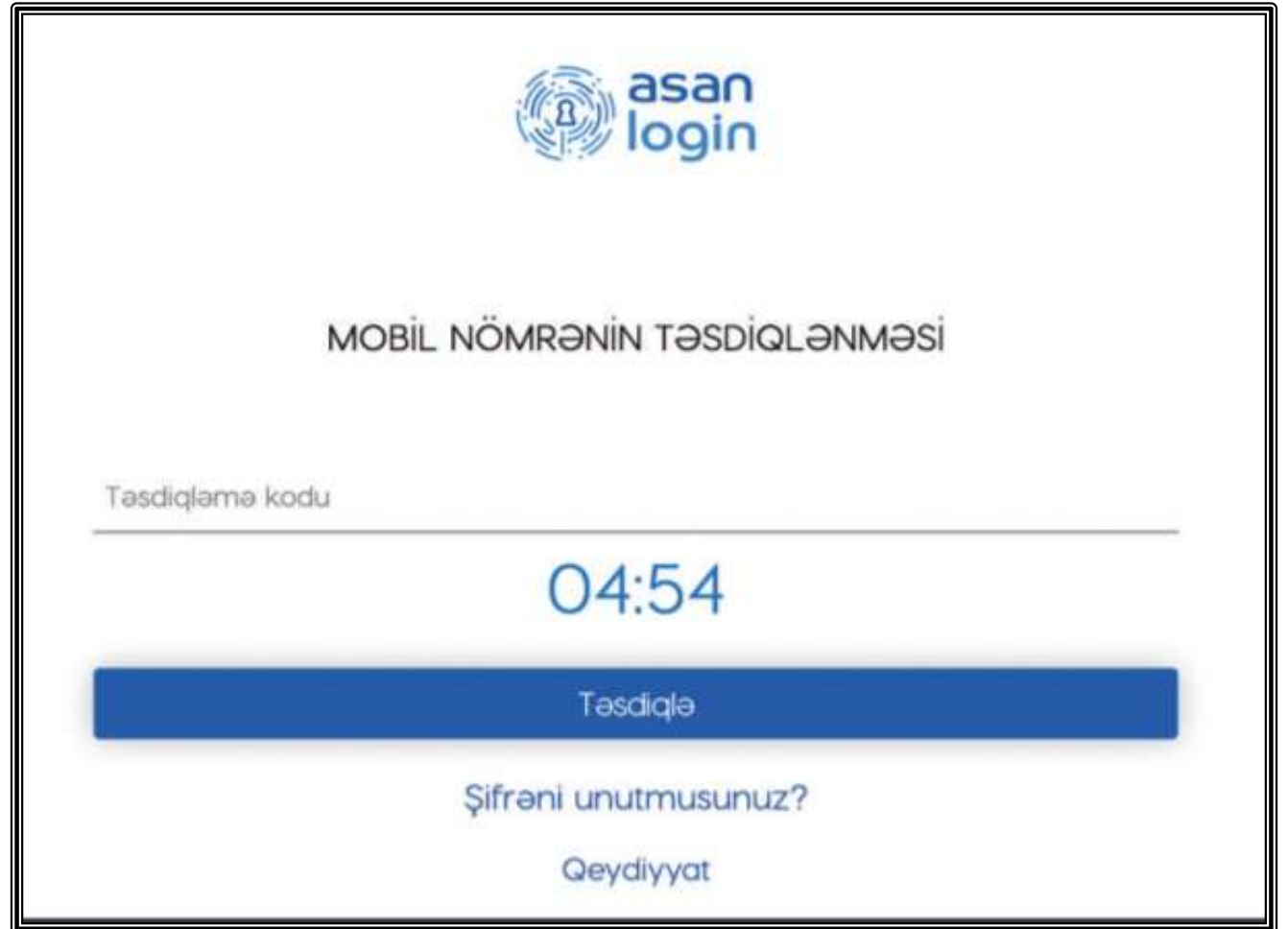
EKTİS - Qeydiyyat

- ✓ **FİN kodu** daxil edin
- ✓ **Mobil nömrəni** daxil edin
- ✓ **“İrəli”** düyməsini sıxın

The screenshot displays the registration interface for EKTİS. At the top right is the 'asan login' logo. The main heading is 'Qeydiyyat'. Below this, there are two input fields: the first is labeled 'fın' with a person icon, and the second is labeled 'mobil nömrə' with a dropdown menu showing '050'. A prominent blue button labeled 'İrəli' is positioned below the input fields. At the bottom, there is a link that reads 'Şifrəni unutmusunuz?'.

EKTİS - Qeydiyyat

- ✓ **SMS kodu** daxil edin
- ✓ **“Təsdiqlə”** düyməsini sıxın



asan
login

MOBİL NÖMRƏNİN TƏSDİQLƏNMƏSİ

Təsdiqləmə kodu

04:54

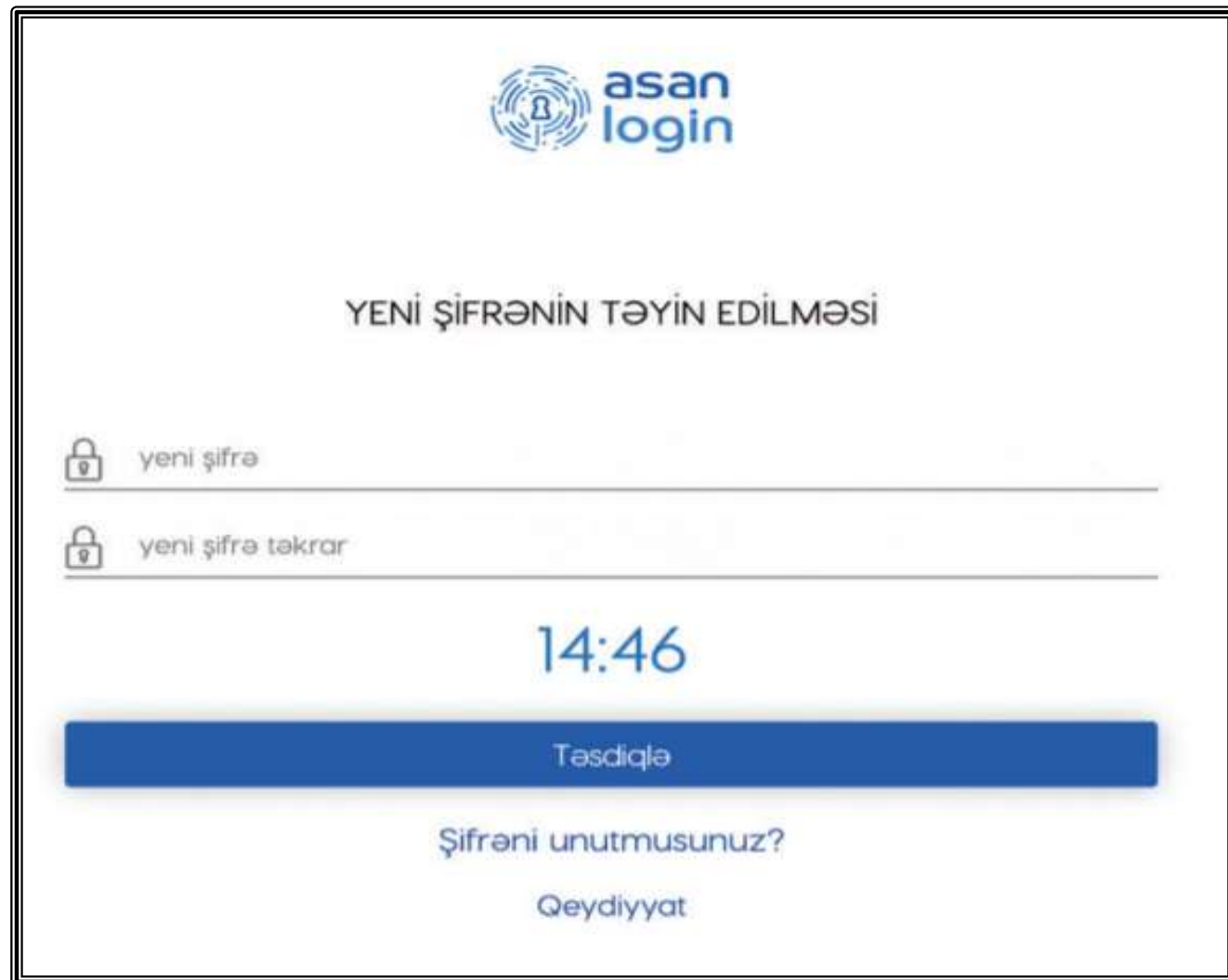
Təsdiqlə


Şifrəni unutmusunuz?

Qeydiyyat


EKTİS - Qeydiyyat


- ✓ Yeni şifrə təyin edin
- ✓ “Təsdiqlə” düyməsini sıxın





YENİ ŞİFRƏNİN TƏYİN EDİLMƏSİ

 yeni şifrə

 yeni şifrə təkrar

14:46

Təsdiqlə


[Şifrəni unutmusunuz?](#)

[Qeydiyyat](#)


EKTİS – Şəxsi kabinetə giriş

EKTİS – Şəxsi kabinetə giriş

- ✓ **FİN kodu** daxil edin
- ✓ **“İrəli”** düyməsini sıxın



< Geri

 asan
login

Giriş səhifəsi

Do

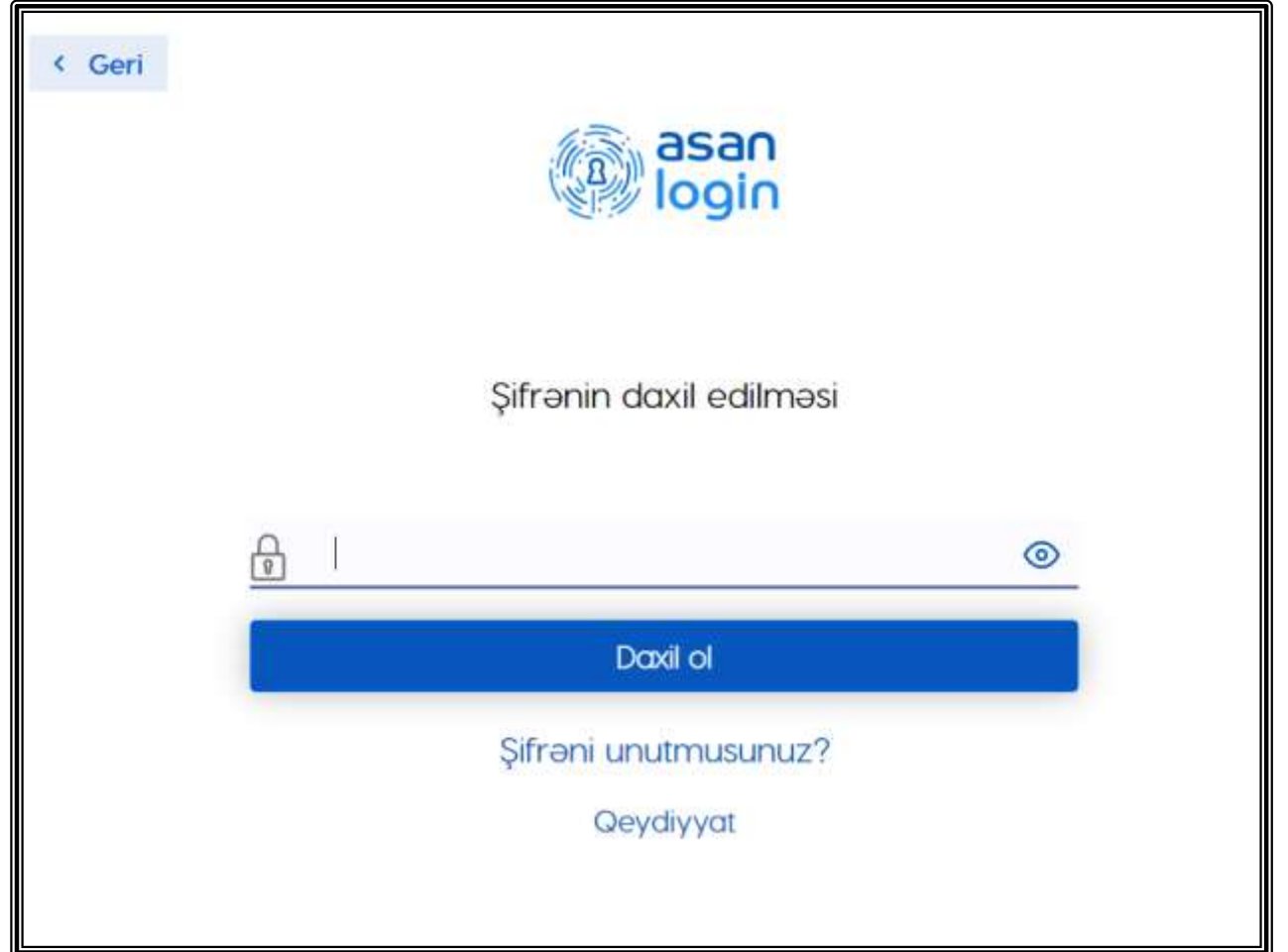
İrəli

Şifrəni unutmusunuz?

Qeydiyyat

EKTİS – Şəxsi kabinetə giriş

- ✓ Şifrəni daxil edin
- ✓ “Daxil ol” düyməsini sıxın



The screenshot shows the login interface for the EKTİS personal cabinet. At the top left, there is a back arrow and the text "Geri". In the center, the "asan login" logo is displayed, featuring a stylized fingerprint icon. Below the logo, the text "Şifrənin daxil edilməsi" (Password entry) is shown. A password input field is present, with a lock icon on the left and an eye icon on the right. Below the input field is a prominent blue button labeled "Daxil ol" (Login). Underneath the button, there are two links: "Şifrəni unutmusunuz?" (Forgot your password?) and "Qeydiyyat" (Registration).

EKTİS – Şəxsi kabinetə giriş

- ❖ **Fermer**
bölməsini seçin

